




DOMSTOL
ADMINISTRASJONEN

ÅRSSTATISTIKK

2005



Innholdsfortegnelse

INNLEDNING

Definisjoner	35
Saksbehandlingstid	35
Feilkilder og usikkerhet	35

ÅRSSTATISTIKK 2005 FOR FØRSTEINSTANSEDOMSTOLENE

Landstall 01-05

Straffesaker	37
Tvistemål	37
Gjennomsnittlig saksbehandlingstid 1997-2005	37

A-saker:

A-saker innkommet 01-05	38
A-saker behandlet 01-05	39
A-saker restanser 01-05	40
A-saker saksbehandlingstid 01-05, måneder	41

F-saker:

F-saker innkommet 01-05	42
F-saker behandlet 01-05	43
F-saker restanser 01-05	44
F-saker saksbehandlingstid 01-05, måneder	45

M-saker:

M-saker innkommet 01-05	46
M-saker behandlet 01-05	47
M-saker restanser 01-05	48
M-saker saksbehandlingstid 01-05, måneder	49

ÅRSSTATISTIKK 2005 FOR LAGMANNSRETTENE

Domstolenes saksavviklig – forklaringen til årstatistikken	50
---	----

Sivile ankesaker 05:

Sivile ankesaker innkommet	51
Sivile ankesaker behandlet	51
Sivile ankesaker beholdning	51
Sivile ankesaker saksbehandlingstid	51

Sivile kjæremålssaker 05:

Sivile kjæremålssaker innkommet	51
Sivile kjæremålssaker behandlet	51
Sivile kjæremålssaker beholdning	51
Sivile kjæremålssaker saksbehandlingstid	51

Straffesaker Lagrette 05:

Straffesaker Lagrette innkommet	52
Straffesaker Lagrette behandlet	52
Straffesaker Lagrette beholdning	52
Straffesaker Lagrette saksbehandlingstid	52

Straffesaker Kjæremål 05:

Straffesaker Kjæremål innkommet	52
Straffesaker Kjæremål behandlet	52
Straffesaker Kjæremål beholdning	52
Straffesaker Kjæremål saksbehandlingstid	52

Straffesaker andre 05:

Straffesaker andre innkommet	53
Straffesaker andre behandlet	53
Straffesaker andre beholdning	53
Straffesaker andre saksbehandlingstid	53

Straffesaker i meddomsrett 05:

Straffesaker andre innkommet	53
Straffesaker andre behandlet	53
Straffesaker andre beholdning	53
Straffesaker andre saksbehandlingstid	53

Anke i straffesak 05:

Anke i straffesak innkommet	54
Anke i straffesak behandlet	54
Anke i straffesak beholdning	54
Anke i straffesak saksbehandlingstid	54

ÅRSSTATISTIKK 2005 FOR HØYESTERETT

Forretningsstatistikk Høyesterett	56
---	----

Kjæremålsutvalgets virksomhet – sivile saker	56
Sivile ankesaker	56
Sivile kjæremål	56

Høyesterett i avdeling – sivile saker	56
Sivile ankesaker	56
Sivile kjæremål og andre saker	56
Sivile samlet	56

Behandlingstid for sivile saker – Kjæremålsutvalget og Høyesterett i avdeling	56
--	----

Kjæremålsutvalgets virksomhet – straffesaker	56
Straffeanket	56
Straffekjæremål	56

Høyesterett i avdeling – straffesaker	56
Straffeanket	56
Straffekjæremål og andre saker	56
Straffesaker samlet	56

Behandlingstid for straffesaker – Kjæremålsutvalget og Høyesterett i avdeling	56
--	----

Innledning

Tabellene som presenteres er basert på rapportene fra domstolenes saksbehandlingssystem.

I tabellene for førsteinstansdomstolene er "spesialdomstolene", det vil si Bergen byfogdembete, Oslo byfogdembete, Oslo skifterett og byskriverembete og Stavanger byfogdembete, skilt ut. På grunn av saksporføljen er ikke disse domstolene direkte sammenlignbare med de fullfaglige domstolene.

DEFINISJONER:

I rapporten benyttes følgende definisjoner:

A-saker:	Sivile tvistemål
F-saker:	Enedommersaker
M-saker:	Meddomsrettsaker

SAKSBEHANDLINGSTID:

Departementet har definert følgende mål for gjennomsnittlig saksbehandlingstid:

A-saker:	6 måneder
F-saker:	1 måned
M-saker:	3 måneder

Den gjennomsnittlige saksbehandlingstiden viser saksbehandlingstiden på avgjorte eller avsluttede saker i perioden. Særlig for de mindre domstolene kan avslutningen av en enkelt sak i en periode gi tilfeldige svingninger i den gjennomsnittlige saksbehandlingstiden.


FEILKILDER OG USIKKERHET:

Det hefter usikkerhet ved statistikkgrunnet. Alle domstolene registrerer opplysninger i saksbehandlingssystemet. Dataene blir deretter elektronisk overført til Domstoladministrasjonen som bruker dataene til å utarbeide statistikken. Feilregistreringer og programmeringsfeil i tabellproduksjonen kan forekomme, og det kan i enkelte tilfeller være differanser mellom domstolenes egne oversikter og tallmaterialet som presenteres som domstolenes saksavvikling for 2005.

Domstoladministrasjonen er likevel bl.a. av ressursmessige hensyn nødt til å legge til grunn den elektroniske innrapportering for domstolenes saksavvikling. Rettinger som foretas i saksbehandlingssystemet for saker som er innkommet, saker som er behandlet og beholdninger gjør også at tallene ikke nødvendigvis stemmer 100 % overens.

I noen få tilfeller har vi ikke fått frem domstolenes beholdning, og har da valgt å beregne den forventede beholdningsstørrelsen. I de tilfeller vi har gjort dette, er tallkolonnen markert med grått.


I årsstatistikkens trykte utgave blir det kun rapportert på sivile saker og straffesaker, mens den øvrige saksavviklingsstatistikken, herunder statistikken for konkurs og skifte og tinglysning, legges direkte ut på Domstoladministrasjonens hjemmeside.



ÅRSSTATISTIKK 2005

FOR

FØRSTEINSTANSDOMSTOLENE



Landstall 01-05

STRAFFESAKER

	F-saker innkommet	F-saker behandlet	F-saker uavsl. 31.12	F-saker Saksbeh.tid	F-saker innkommet	M-saker behandlet	M-saker uavsl. 31.12	M-saker Saksbeh.tid
2001	36 478	36 218	1 926	0,6	18 191	16 795	5 617	3,3
2002	36 663	36 853	1 678	0,6	15 984	16 854	4 730	4,0
2003	36 070	35 407	2 236	0,6	16 499	16 627	4 560	3,4
2004	36 434	36 032	2 410	0,6	16 896	16 343	5 264	3,5
2005	35 049	34 808	1 888	0,6	17 494	17 417	4 528	3,2
Endring 04-05	-3,8%	-3,4%	-21,7%	0,0	3,5%	6,6%	-14,0%	-9,7%

TVISTEMÅL

	A-saker innkommet	A-saker behandlet	A-saker uavsl. 31.12	A-saker Saksbeh.tid
2001	12 161	11 998	7 110	6,5
2002	12 864	12 300	7 707	6,7
2003	13 341	13 371	7 577	6,7
2004	13 450	13 944	7 751	6,9
2005	12 788	13 219	7 131	7,0
Endring 04-05	-4,9%	-5,2%	-8,0%	1,6%

GJENNOMSNITTLIG SAKSBEHANDLINGSTID 1997-2005

	1997	1998	1999	2000	2001	2002	2003	2004	2005
A-SAKER	6,2	6,3	6,5	6,5	6,5	6,7	6,7	6,9	7,0
F-SAKER	0,5	0,6	0,6	0,5	0,6	0,6	0,6	0,6	0,6
M-SAKER	2,7	2,8	3,1	3,1	3,3	4,0	3,4	3,5	3,2

A-saker innkommet 01-05

Embete	Inn 01	Inn 02	Inn 03	Inn 04	Inn 05
Alstahaug	45	49	61	71	53
Alta	51	60	61	64	51
Asker og Berum	531	618	665	604	551
Aust-Agder tingrett				194	185
Bergen	575	642	615	661	641
Brønnøy	72	86	99	124	120
Dalane	62	65	65	65	81
Drammen	344	362	344	365	342
Eidsvoll	124	110	142	142	
Eiker, Modum og Sigdal	99	97	106	112	177
Fjordane					
Flekkefjord	45	35	34	27	314
Follo					
Fosen	58	44	70	88	73
Fredrikstad	187	171	186	196	208
Hadeland og Land	73	57	94	53	81
Halden	67	48	62	69	57
Hallingdal	58	38	40	55	58
Hammerfest	77	54	69	66	64
Hardanger	31	50	37	29	33
Haugesund	65	100	82	80	88
Hedmarken	160	148	187	144	170
Heggen og Frøland	93	105	94	98	67
Holmestrand	77	65	54	54	
Horten	67	62	58	66	
Inderøy	53	76	72	87	78
Indre Finnmark tingrett				38	33
Indre Follo	165	206	168	182	
Indre Sogn	47	26	34	18	
Jæren	138	155	158	127	139
Karmsund	109	111	115	94	123
Kongsberg	76	87	77	84	76
Kragerø	49	33	45	45	38
Kristiansand	278	264	360	428	413
Larvik	110	116	74	99	133
Lister					78
Lofoten	50	60	71	70	53
Lyngdal	46	47	36	33	
Midthordland	108	140	163	133	156
Moss	114	121	142	135	161
Namdal	65	55	46	79	72
Nedre Romerike	273	364	326	289	351
Nedre Telemark	50	49	35	58	46
Nes	68	86	90	86	
Nordfjord	46	55	42	49	
Nord-Gudbrandsdal	29	44	38	21	31
Nordhordland	85	76	86	81	83
Nordmøre	141	118	142	125	111
Nordre vestfold					105
Nord-Troms	281	276	302	282	293
Nord-Osterdal	24	28	34	38	48
Ofoten	86	98	89	110	110
Oslo	2229	2358	2555	2436	2229

Embete	Inn 01	Inn 02	Inn 03	Inn 04	Inn 05
Rana	67	47	69	81	65
Ringerike	66	83	75	67	65
Romsdal	97	112	107	106	95
Ryfylke	75	83	81	83	68
Salten	179	225	199	230	217
Sandefjord	108	95	102	111	111
Sandnes	153	152	166	191	152
Sarnsborg	158	161	167	188	202
Serija	64	61	54	78	59
Skien og Porsgrunn	215	267	235	251	245
Sogn					45
Solør	23	27	25	24	27
Stavanger	392	449	478	462	399
Sjor- og Verdal	106	87	96	100	91
Sunnfjord	65	90	85	88	
Sunnhordland	107	122	109	101	89
Summøre	193	224	242	235	220
Søre Sunnmøre	55	44	44	64	44
Sør-Gudbrandsdal	88	96	94	108	96
Sør-Trøndelag			160	168	158
Sør-Osterdal	52	74	70	67	65
Tinn og Heddal	41	35	36	43	44
Toten	98	93	86	88	84
Trondenes	104	97	90	107	102
Trondheim	380	420	499	490	513
Tønsberg	234	243	244	245	249
Valdres	31	37	40	42	39
Vesterålen	82	67	72	81	59
Vest-Telemark	17	24	27	34	34
Vinger og Okdal	62	59	76	76	79
Voss	16	18	20	17	22
Ytre Follo	148	115	133	109	
Ytre Sogn	35	47	53	48	
Øst-Finnmark tingrett				89	66
Øvre Romerike tingrett					151
Totalt	11692	12375	12888	12925	12329
Bergen byfogdembete	66	59	86	95	84
Oslo byfogdembete	2	2	2	5	7
Oslo byskriver og skifterett	347	347	332	392	343
Stavanger byfogdembete	22	39	33	33	25

A-saker behandlet 01-05

Embete	Behandlet 01	Behandlet 02	Behandlet 03	Behandlet 04	Behandlet 05
Alstahaug	47	39	49	54	104
Alla	49	68	65	54	80
Asker og Bærum	524	567	627	613	586
Aust-Agder tingrett				182	200
Bergen	629	576	590	731	691
Bromøy	66	92	87	128	118
Dalane	57	69	53	71	88
Drammen	320	323	382	309	336
Eidsvoll	99	123	113	159	
Elker, Modum og Sigdal	96	100	106	114	
Fjordane					136
Flekkefjord	42	38	41	39	
Follo					293
Fosen	49	51	48	74	80
Fredriksdal	173	162	192	204	146
Hadeland og Land	72	59	88	69	70
Halden	69	42	63	62	57
Hallingdal	52	50	45	43	82
Hammerfest	72	69	66	68	85
Hardanger	35	37	41	49	23
Haugesund	71	124	97	75	77
Hedmarken	151	157	158	175	158
Heggen og Frøland	91	83	97	86	108
Holmestrand	76	73	60	53	
Horten	67	53	61	37	
Indre Østfold	66	68	83	81	77
Indre Finnmark tingrett					36
Indre Follo	163	161	190	189	
Indre Sogn	44	35	25	43	
Jæren	119	153	147	163	119
Karmsund	107	105	95	105	85
Kongsberg	80	76	81	85	60
Kragerø	52	36	45	56	33
Kristiansand	250	276	351	405	472
Larvik	87	114	101	87	138
Lister					89
Lofoten	45	62	69	71	69
Lyngdal	51	40	43	37	
Midtjylland	114	127	162	153	141
Moss	120	112	173	148	158
Namdal	80	54	44	64	79
Nedre Romerike	236	316	339	346	351
Nedre Telemark	59	45	30	63	49
Nes	65	83	97	73	
Nordfjord	38	56	39	48	
Nord-Gudbrandsdal	38	35	37	32	21
Nordhordland	88	76	109	102	70
Nordmøre	110	128	128	147	130
Nordre vestfold					84
Nord-Troms	244	284	302	310	265
Nord-Østfold	29	23	41	26	54
Ofoten	76	85	99	101	106
Oslo	2346	2156	2577	2811	2407

Embete	Behandlet 01	Behandlet 02	Behandlet 03	Behandlet 04	Behandlet 05
Rana	57	53	48	76	82
Ringerike	61	93	66	76	67
Romsdal	97	99	104	114	102
Ryfylke	70	79	91	76	103
Salten	188	226	211	198	241
Sandefjord	87	110	91	66	128
Sandnes	142	162	182	210	156
Sarpsborg	150	146	149	202	192
Senja	53	70	64	70	83
Skien og Forsgrunn	234	244	252	238	241
Sogn					35
Solør	23	32	21	27	18
Stavanger	389	405	477	474	366
Stjøer- og Verdal	101	97	81	101	116
Sunnfjord	61	69	74	72	
Sunnhordland	100	135	134	108	88
Summøre	232	215	236	225	212
Sør-Østfold	51	53	43	53	38
Sør-Gudbrandsdal	103	86	117	90	98
Sør-Trøndelag			127	129	198
Sør-Østfold	57	65	69	74	65
Tinn og Heddal	47	37	37	40	42
Toten	86	97	85	104	64
Trondenes	91	94	94	89	144
Trondheim	373	403	458	500	522
Tønsberg	219	224	256	249	237
Valdres	25	30	49	42	46
Vesteralen	66	73	79	83	94
Vest-Telemark	37	19	27	37	33
Vinger og Odal	57	51	70	76	104
Voss	15	14	18	28	14
Ytre Follo	122	141	140	123	
Ytre Sogn	45	35	55	55	
Øst-Finnmark tingrett					79
Øvre Romerike tingrett					138
Deltsum	11537	11821	12943	13390	12777
Bergen byfogdemåte	66	49	81	93	68
Oslo byfogdemåte	1	2	2	4	6
Oslo byskriver og skifterett	343	368	306	425	339
Stavanger byfogdemåte					29
Totalt	11998	12300	13371	13944	13219

A-saker restanser 01-05

	31.12.01	31.12.02	31.12.03	31.12.04	31.12.05
Alstahaug	31	41	53	73	61
Alla	38	29	25	35	33
Asker og Bærum	272	324	362	348	306
Aust-Agder tingrett				111	96
Bergen	345	411	386	544	436
Bromøy	38	32	44	41	50
Dalane	31	27	39	33	43
Drammen	211	251	213	261	208
Eidsvoll	82	76	107	96	
Elker, Modum og Sigdal	41	38	38	36	
Fjordane					159
Flekkefjord	19	18	12	16	
Follo					151
Fosen	24	16	38	54	42
Fredriksdal	109	118	112	115	137
Hadeland og Land	35	32	38	22	39
Halden	19	25	24	40	34
Hallingdal	36	24	19	31	33
Hammerfest	44	29	32	29	29
Hardanger	19	31	27	19	27
Haugesund	78	54	39	54	47
Hedmarken	76	66	99	61	74
Heggen og Frøland	36	56	53	66	37
Holmestrand	34	27	22	35	
Horten	31	40	37	53	
Inderøy	24	32	21	27	34
Indre Finnmark tingrett					15
Indre Follo	103	147	119	120	
Indre Sogn	18	9	18		
Jæren	71	71	80	65	69
Karmsund	52	58	79	86	86
Kongsberg	14	25	20	19	35
Kragerø	24	21	21	30	26
Kristiansand	167	155	71	114	166
Larvik	76	79	52	63	53
Lister					35
Lofoten	35	33	35	34	31
Lyngdal	15	22	15	17	
Midtjylland	58	71	72	72	72
Moss	70	87	84	80	84
Namdal	23	24	26	42	
Nedre Romerike	164	211	199	130	150
Nedre Telemark	21	25	29	25	19
Nes	24	27	23	40	
Nordfjord	24	23	26	25	
Nord-Gudbrandsdal	8	17	18	7	18
Nordhordland	49	48	48	42	53
Nordmøre	68	57	71	49	38
Nordre vestfold					94
Nord-Troms	159	151	152	131	144
Nord-Østerdal	12	16	9	21	20
Ofoten	49	62	54	63	75
Oslo	1831	2041	2019	1793	1559

	31.12.01	31.12.02	31.12.03	31.12.04	31.12.05
Rana	45	39	60	67	58
Ringerike	31	23	32	25	31
Romsdal	51	63	64	55	53
Ryfylke	45	48	38	44	33
Salten	88	87	75	107	80
Sandefjord	83	68	79	102	85
Sandnes	107	99	82	102	94
Sarnsborg	63	78	96	95	75
Serija	42	34	25	33	26
Skien og Porsgrunn	91	115	96	123	99
Sogn					29
Solør	15	12	16	13	17
Stavanger	245	291	287	302	248
Stjøer- og Verdal	54	44	59	58	44
Sunnfjord	46	66	77	72	
Sunnhordland	95	82	59	52	51
Summøre	84	91	98	120	100
Søre Sunnmøre	23	14	15	26	24
Sør-Gudbrandsdal	42	53	20	54	52
Sør-Trøndelag			69	110	86
Sør-Østerdal	17	26	28	27	25
Trinn og Heddal	18	16	15	19	17
Toten	62	58	59	42	43
Trondenes	51	53	46	61	59
Trondheim	154	171	216	208	194
Tømsberg	119	140	128	123	133
Valdres	23	30	21	22	22
Vesteralen	59	55	49	49	37
Vest-Telemark	7	14	13	19	18
Vinger og Okdal	28	36	41	41	44
Voss	9	13	14	3	12
Ytre Follo	72	47	52	51	
Ytre Sogn	13	25	23	30	
Øst-Finnmark tingrett					34
Øvre Romerike tingrett					91
Delsum	6964	7550	7408	7584	6977
Bergen byfogdebete	24	33	38	40	31
Oslo byfogdebete	1	1	1	2	4
Oslo byskriver og skifterett	105	86	117	109	109
Stavanger byfogdebete	8	21	13	16	10
Totalt	7110	7707	7577	7751	7131

A-saker saksbehandlingstid 01-05, måneder

	2001	2002	2003	2004	2005
Alstahaug	7,8	9,4	8,9	9,2	11,8
Alla	5,4	5,8	5,8	5,2	7,8
Asker og Bærum	5,8	5,9	6,0	6,7	7,3
Aust-Agder tingrett					
Bergen	7,6	7,5	7,9	8,0	7,0
Bromøy	4,8	4,7	5,0	5,0	4,6
Dalane	5,8	5,3	5,6	6,0	6,9
Drammen	6,6	7,6	8,0	6,9	7,7
Eidsvoll	6,8	8,2	7,4	7,7	
Elker, Modum og Sigdal	4,3	4,0	4,3	3,9	10,1
Fjordane					
Flekkefjord	4,5	6,1	4,2	5,6	
Follo					
Fosen	4,5	5,2	4,8	6,4	7,8
Fredrikstad	6,0	6,7	6,7	6,3	7,1
Hadeland og Land					
Halden	3,9	4,0	4,1	4,1	6,0
Hallingdal	6,0	6,5	6,8	7,0	7,6
Hammerfest	7,0	7,2	5,1	6,2	7,4
Hardanger	6,2	7,2	7,7	8,4	6,6
Haugesund	5,8	4,2	6,8	5,0	6,6
Hedmarken	4,4	5,0	5,6	4,8	4,9
Heggen og Frøland	4,6	5,1	6,3	7,3	7,4
Holmestrand	5,0	4,2	4,8	6,1	
Horten	5,9	5,4	7,5	6,7	
Inderøy	6,6	3,5	4,3	3,5	4,5
Indre Finnmark tingrett					
Indre Follo	7,1	7,5	7,2	8,8	5,8
Indre Sogn	3,9	5,4	4,4	5,3	
Jæren	5,7	5,5	4,5	4,3	4,9
Karmsund	5,5	5,8	5,8	7,2	6,8
Kongsberg	3,3	3,0	3,1	3,3	3,5
Kragerø	6,5	6,8	6,3	5,7	7,5
Kristiansand	6,2	7,0	5,9	6,2	5,8
Larvik	7,4	8,0	9,2	7,7	5,8
Lister					
Lofoten	6,0	8,0	6,6	5,6	6,0
Lyngdal	5,4	4,7	5,7	6,6	
Midthordland	6,9	6,8	5,3	5,2	6,8
Moss	7,2	10,9	7,1	7,5	7,1
Namdal	5,9	5,4	6,6	4,7	6,5
Nedre Romerike	6,3	6,6	5,8	6,5	5,4
Nedre Telemark	1,3	4,7	6,2	5,5	6,5
Nes	2,8	3,2	3,7	3,2	4,0
Nordfjord	5,2	6,5	7,1	6,8	
Nord-Gudbrandsdal	5,3	4,3	5,3	4,5	5,2
Nordhordland	5,4	6,2	6,0	7,6	5,7
Nordmøre	4,5	5,2	5,6	5,3	4,2
Nordre vestfold					
Nordre Trøms	6,0	6,7	6,5	6,0	6,1
Nord-Østerdal	4,7	4,3	4,2	4,4	4,5
Oftoten	6,8	6,3	6,8	5,9	7,2
Oslo	9,7	9,8	9,3	9,3	8,9

	2001	2002	2003	2004	2005
Rana	6,9	7,7	7,5	11,0	10,7
Ringerike	4,9	4,6	4,2	5,2	4,4
Romsdal	5,6	5,1	5,3	6,1	6,7
Ryfylke	5,9	6,7	7,1	4,9	11,3
Salten	5,0	4,9	5,0	4,8	4,3
Sandefjord	6,5	8,2	8,9	9,9	8,1
Sandnes	8,0	7,8	6,4	5,2	7,8
Sarpsborg	4,5	4,9	5,7	5,6	5,9
Senja	6,2	9,2	7,6	4,9	4,7
Skien og Porsgrunn	4,9	4,9	5,2	4,4	4,8
Sogn					
Solor	4,5	6,1	4,6	5,9	8,4
Stavanger	7,5	7,0	6,6	6,9	7,5
Sjøør- og Verdal	5,0	6,0	6,2	6,7	6,7
Sunnfjord	7,4	8,1	8,4	8,3	
Sunnhordland	9,8	8,8	8,1	5,9	7,4
Summøre	5,8	4,7	5,1	5,0	5,7
Søre Sunnmøre	4,8	4,8	4,3	4,5	4,6
Sør-Gudbrandsdal	6,2	6,1	5,9	5,0	5,4
Sør-Trøndelag					
Sør-Østerdal	3,9	3,2	3,6	3,6	3,8
Tinn og Heddal	4,3	4,0	4,2	4,1	4,6
Toten	6,6	6,6	7,4	5,8	7,1
Trondenes	5,2	5,3	6,1	5,6	7,0
Trondheim	4,6	4,6	5,4	5,0	5,0
Tønsberg	5,0	6,3	5,8	5,7	5,6
Valdres	3,9	7,5	9,8	5,4	8,1
Vesterålen	6,4	6,9	8,9	9,1	6,5
Vest-Telemark	4,3	5,4	8,3	7,2	6,4
Vinger og Odal	5,1	5,1	5,7	4,7	8,5
Voss	7,1	7,5	7,3	6,3	3,6
Ytre Follo	5,3	5,5	5,0	5,6	
Ytre Sogn	2,7	4,2	3,8	5,8	
Øst-Finnmark tingrett					
Øvre Romerike tingrett					
Gj.sn. saksbeh.tid pr. domstol	5,6	6,0	6,2	6,0	6,5
Veid gj.sn. saksbeh.tid	6,6	6,8	6,8	6,9	7,1
Bergen h.f.	3,5	5,0	3,9	4,2	3,8
Oslo b.f.	8,2	4,0	3,6	6,4	7,8
Oslo skr og bskr.	3,4	3,4	3,4	3,7	3,5
Stavanger b.f.	4,1	3,0	3,8	3,3	4,8
Gj.sn. saksbeh.tid pr. domstol	5,6	5,9	6,1	6,1	6,5
Veid gj.sn. saksbeh.tid	6,5	6,7	6,7	6,9	7,0

F-saker innkommet 01-05

Embete	Inn 01	Inn 02	Inn 03	Inn 04	Inn 05
Alstahaug	262	202	212	247	171
Alla	211	201	213	213	133
Asker og Bærum	898	945	865	962	979
Aust-Agder tingrett				698	825
Bergen	2190	2208	2219	2347	2340
Bromøy	55	78	95	70	70
Dalane	72	100	114	113	132
Drammen	907	849	770	803	794
Eidsvoll	284	286	294	369	
Elker, Modum og Sigdal	379	372	485	422	471
Fjordane					
Flekkefjord	132	119	67	102	
Follo					655
Fosen	126	103	145	161	151
Fredriksdal	538	555	529	569	524
Hadeland og Land	187	220	194	152	200
Halden	386	435	537	826	813
Hallingdal	61	68	82	68	72
Hammerfest	203	177	210	190	82
Hardanger	145	117	104	123	111
Haugesund	427	399	373	337	364
Hedmarken	495	505	521	473	493
Heggen og Frøland	312	219	315	248	288
Holmestrand	257	226	257	223	
Horten	353	353	305	432	
Inderøy	194	207	196	237	165
Indre Finnmark tingrett					152
Indre Follo	465	419	419	448	
Indre Sogn	116	132	117	85	
Jæren	321	309	369	412	421
Karmsund	379	339	376	366	376
Kongsberg	181	167	185	183	119
Kragero	126	110	106	97	104
Kristiansand	1206	1297	1214	1323	1335
Larvik	422	475	414	408	298
Lister					152
Lofoten	157	152	189	92	115
Lyngdal	101	121	120	139	
Midthordland	354	386	430	376	423
Moss	566	519	490	406	458
Namdal	294	284	209	143	
Nedre Romerike	925	954	1070	1227	1201
Nedre Telemark	92	78	144	124	112
Nes	163	138	152	242	
Nordfjord	167	153	149	151	
Nord-Gudbrandsdal	94	90	77	95	46
Nordhordland	149	167	168	169	186
Nordmøre	409	405	323	394	504
Nordre vestfold					352
Nord-Trøms	918	1011	950	843	978
Nord-Østerdal	85	70	71	79	51
Ofoten	191	223	171	207	157
Oslo	6362	6724	6283	6156	6331

Embete	Inn 01	Inn 02	Inn 03	Inn 04	Inn 05
Rana	331	287	322	337	257
Ringerike	312	385	300	322	309
Romsdal	344	342	274	311	313
Ryfylke	260	219	196	160	140
Salten	650	681	537	651	595
Sandefjord	340	301	433	207	246
Sandnes	435	522	459	432	412
Sarnsborg	558	557	514	463	572
Serija	315	235	263	229	213
Skien og Porsgrunn	1032	872	933	1007	856
Sogn					111
Solør	79	91	79	87	66
Stavanger	1045	1263	1352	1263	1068
Sjor- og Verdal	425	366	290	359	331
Sunnfjord	317	301	289	295	
Sunnhordland	219	190	197	257	203
Summøre	570	558	540	592	704
Søre Sunnmøre	112	123	127	128	142
Sør-Gudbrandsdal	177	166	194	203	161
Sør-Trøndelag			364	469	446
Sør-Østerdal	255	198	186	226	245
Tinn og Heddal	144	112	146	198	131
Toten	326	392	414	322	281
Trondenes	191	165	137	221	164
Trondheim	1232	1152	1198	1269	1279
Tømsberg	699	643	651	612	816
Valdres	93	59	84	84	55
Vesteralen	157	167	147	193	131
Vest-Telemark	56	37	68	50	30
Vinger og Otål	317	303	236	344	232
Voss	65	64	52	43	43
Ytre Follo	210	279	300	228	
Ytre Sogn	93	85	68	57	
Øst-Finnmark tingrett				246	333
Øvre Romerike tingrett					317
Totalt	36478	36655	36062	36434	35049

F-saker behandlet 01-05

	Behandlet 01	Behandlet 02	Behandlet 03	Behandlet 04	Behandlet 05
Alstahaug	269	199	194	245	167
Alla	210	201	226	210	128
Asker og Bærum	902	923	861	959	994
Aust-Agder tingrett				657	833
Bergen	2172	2190	2197	2341	2298
Bromøy	51	80	92	72	66
Dalane	74	96	116	115	126
Drammen	919	857	749	781	800
Eidsvoll	280	286	276	353	
Elker, Modum og Sigdal	387	369	485	420	
Fjordane					463
Flekkefjord	115	131	71	102	
Follo					671
Fosen	123	104	130	173	134
Fredriksdal	549	547	524	549	518
Hadeland og Land	187	214	191	160	170
Halden	388	428	543	805	809
Hallingdal	65	69	79	69	69
Hammerfest	199	186	210	193	71
Hardanger	143	113	106	118	119
Haugesund	431	401	364	325	364
Hedmarken	508	493	507	480	495
Heggen og Frøland	312	228	310	252	270
Holmestrand	247	236	250	222	
Horten	344	372	283	403	
Indre Østfold	191	213	192	240	157
Indre Finnmark tingrett				79	149
Indre Follo	450	433	415	431	
Indre Sogn	115	133	120	86	
Jæren	325	306	366	403	390
Karmsund	382	340	333	345	374
Kongsberg	183	167	185	185	117
Kragere	132	113	102	91	101
Kristiansand	1186	1298	1137	1344	1362
Larvik	435	457	424	413	307
Lister					159
Lofoten	154	157	187	96	104
Lyngdal	96	125	117	146	
Midthordland	381	381	427	376	413
Moss	559	503	493	407	460
Namdal	285	283	219	207	137
Nedre Romerike	917	944	1033	1253	1209
Nedre Telemark	94	75	142	128	108
Nes	157	142	157	235	
Nordfjord	165	156	136	146	
Nord-Gudbrandsdal	99	89	73	97	46
Nordhordland	144	168	162	173	179
Nordmøre	403	398	330	382	483
Nordre vestfold					385
Nord-Trønders	927	998	972	834	994
Nord-Østfold	85	71	71	75	49
Ofoten	198	219	163	206	133
Oslo	6248	6896	6011	6113	6468

	Behandlet 01	Behandlet 02	Behandlet 03	Behandlet 04	Behandlet 05
Rana	339	290	319	299	213
Ringerike	315	387	301	319	286
Romsdal	349	333	268	314	292
Ryfylke	241	233	203	158	134
Salten	656	661	543	524	561
Sandefjord	332	305	409	172	280
Sandnes	444	513	463	429	401
Sarpsborg	557	550	512	464	550
Senja	305	251	266	226	194
Skien og Porsgrunn	1026	914	917	979	876
Sogn					108
Solør	75	93	79	84	65
Stavanger	1042	1249	1362	1224	1081
Sjøør- og Verdal	405	378	294	357	317
Sunnfjord	320	297	285	291	
Sunnhordland	221	196	199	252	188
Summøre	573	562	539	578	699
Søre Sunnmøre	112	127	127	125	140
Sør-Gudbrandsdal	166	167	193	202	164
Sør-Trøndelag			347	444	440
Sør-Østfold	251	207	174	234	241
Tinn og Heddal	141	116	142	192	131
Toten	312	398	400	339	248
Trondenes	194	160	132	223	143
Trondheim	1239	1152	1157	1281	1281
Tønsberg	697	638	637	591	828
Våldres	79	74	80	85	48
Vesteralen	151	163	148	194	119
Vest-Telemark	53	41	65	49	34
Vinger og Odal	318	300	236	334	208
Voss	60	65	55	43	40
Ytre Follo	208	278	276	249	
Ytre Sogn	92	86	66	55	
Øst-Finnmark tingrett				227	334
Øvre Romerike tingrett					315
Totalt	36218	36845	35399	36032	34808

F-saker restanser 01-05

	31.12.01	31.12.02	31.12.03	31.12.04	31.12.05
Alstahaug	3	6	22	24	7
Alla	9	9	4	7	5
Asker og Bærum	25	46	51	50	37
Aust-Agder tingrett				45	37
Bergen	127	142	163	182	159
Bromøy	4	2	5	3	4
Dalane	2	6	4	2	6
Drammen	74	45	66	85	53
Eidsvoll	19	19	37	55	
Elker, Modum og Sigdal	12	15	15	17	
Fjordane					22
Flekkefjord	18	7	1	4	
Follo					16
Fosen	7	5	21	11	27
Fredriksdal	12	20	25	43	39
Hadeland og Land	5	11	14	6	31
Halden	12	19	13	34	23
Hallingdal	1	2	3	2	3
Hammerfest	21	11	10	7	11
Hardanger	3	7	5	10	2
Haugesund	7	5	15	28	22
Hedmarken	7	19	33	23	19
Heggen og Frøland	19	11	16	13	18
Holmestrand	15	5	11	12	
Horten	25	6	28	57	
Indre Østfold	9	3	7	4	8
Indre Finnmark tingrett					13
Indre Follo	40	25	25	36	
Indre Sogn	4	3			
Jæren	7	10	13	20	39
Karmsund	12	11	6	26	24
Kongsberg	2	2	2		2
Kragerø	6	3	7	12	11
Kristiansand	56	53	126	87	45
Larvik	14	32	21	15	6
Lister					9
Lofoten	9	4	6	2	9
Lyngdal	8	4	7	5	
Midtjylland	8	14	17	18	25
Moss	22	37	31	34	24
Namdal	10	11	1	3	6
Nedre Romerike	56	66	74	44	47
Nedre Telemark	2	5	6	1	5
Nes	13	10	6	13	
Nordfjord	6	3	16	10	
Nord-Gudbrandsdal					
Nordhordland	10	7	13	7	14
Nordmøre	13	20	13	25	21
Nordre vestfold					34
Nord-Troms	32	47	25	34	13
Nord-Østfold	1			4	2
Ofoten	6	10	17	15	31
Oslo	527	334	578	517	285

Embete	31.12.01	31.12.02	31.12.03	31.12.04	31.12.05
Rana	9	6	9	46	47
Ringerike	20	19	17	20	23
Romsdal	4	13	19	8	20
Ryfylke	28	12	5	7	6
Salten	14	34	28	19	34
Sandefjord	26	22	42	69	23
Sandnes	18	27	16	16	24
Sarpsborg	23	30	32	31	38
Serija	20	4	1	4	19
Skien og Porsgrunn	61	19	35	63	41
Sogn					5
Solør	4	2	2	4	1
Stavanger	35	48	38	75	35
Sjør- og Verdal	24	12	8	10	14
Sunnfjord	6	10	14	12	
Sunnhordland	13	9	8	13	24
Summøre	23	18	18	32	33
Søre Sunnmøre	7	3	3	6	8
Sør-Gudbrandsdal	17	15	12	11	8
Sør-Trøndelag			45	70	35
Sør-Østfold	9		12	5	8
Trinn og Heddal	6	2	6	10	7
Toten	22	16	30	12	33
Trondenes	11	15	20	18	21
Trondheim	27	27	64	51	36
Tønsberg	24	28	40	61	39
Valdres	17	2	6	5	7
Vesterålen	8	9	8	7	12
Vest-Telemark	5	1	3	4	
Vinger og Oslal	5	8	7	18	24
Voss	5	4	1	1	4
Ytre Follo	11	11	34	10	
Ytre Sogn	2	1	3	2	
Øst-Finnmark tingrett					21
Øvre Romerike tingrett					24
Totalt	1926	1678	2236	2410	1888

F-saker saksbehandlingstid 01-05, måneder

Embete	01	02	03	04	05	Embete	01	02	03	04	05
Alstahaug	0,8	0,6	0,5	1,1	1,0	Rana	0,7	0,7	0,8	0,6	1,7
Alla	0,4	0,5	0,4	0,4	0,6	Ringerike	0,6	0,6	0,6	0,7	0,6
Asker og Bærum	0,6	0,5	0,6	0,7	0,5	Romsdal	0,5	0,4	0,6	0,7	0,8
Aust-Agder tingrett						Ryfylke	0,5	0,8	0,8	0,6	0,7
Bergen	0,6	0,8	1,0	0,8	0,6	Salten	0,4	0,4	0,6	0,5	0,6
Bronnøy	0,5	0,7	0,7	1,2	0,8	Sandefjord	0,8	1,2	0,9	1,1	1,7
Dalane	0,6	0,6	0,6	0,5	0,5	Sandnes	0,6	0,5	0,5	0,6	0,5
Drammen	0,8	1,1	1,1	0,6	1,0	Sarpsborg	0,6	0,6	0,7	0,7	0,6
Eidsvoll	0,9	0,7	0,6	0,9	1,0	Serija	0,7	0,8	0,3	0,3	0,4
Eiker, Modum og Sigdal	0,5	0,4	0,4	0,4		Skien og Porsgrunn	0,5	0,7	0,5	0,6	0,6
Fjordane					0,6	Sogn					0,5
Flekkefjord	0,8	0,5	0,7	0,5	0,6	Solør	0,3	0,5	0,6	0,6	0,9
Follo					0,6	Slavanger	0,5	0,3	0,4	0,6	0,6
Fosen	0,7	0,6	0,6	0,7	0,6	Stjøer- og Verdal	0,4	0,5	0,4	0,3	0,5
Fredrikstad	0,5	0,5	0,5	0,5	0,9	Sunnfjord	0,3	0,3	0,4	0,4	
Hadeland og Land	0,7	0,6	0,9	0,8	1,0	Sunnhordland	1,0	2,9	0,8	0,6	0,8
Halden	0,3	0,3	0,3	0,3	0,4	Summøre	0,5	0,4	0,4	0,5	0,5
Hallingdal	0,5	0,5	0,5	0,5	0,6	Sør- og Sunnmøre	0,7	0,6	0,4	0,7	0,8
Hammerfest	0,5	0,7	0,6	0,6	0,7	Sør-Gudbrandsdal	0,8	2,7	0,6	0,7	0,7
Hardanger	0,3	0,5	0,8	0,8	0,7	Sør-Trøndelag			0,7	0,8	0,5
Haugesund	0,3	0,3	0,4	0,5	0,7	Sør-Østfold	0,3	0,3	0,4	0,5	0,4
Hedmarken	0,6	0,4	0,7	0,5	0,4	Tinn og Heddal	0,5	0,4	0,5	0,6	0,7
Heggen og Frøland	0,6	0,6	0,6	0,7	0,5	Toten	0,8	0,7	0,8	0,8	1,0
Holmestrand	0,4	0,9	0,5	0,5	0,5	Trondenes	0,6	0,6	0,7	0,5	0,7
Horten	0,6	0,6	0,5	0,8		Trondheim	0,3	0,3	0,3	0,4	0,4
Indevøy	0,6	0,4	0,5	0,4	0,4	Tromsberg	0,5	0,7	0,7	0,7	0,8
Indre Finnmark tingrett						Valdres	0,9	0,9	0,7	0,7	0,7
Indre Follo	0,8	0,9	0,8	0,8	0,5	Vesterålen	0,6	0,7	0,5	0,7	0,7
Indre Sogn	0,5	0,4	0,4	0,3		Vest-Telemark	0,6	1,1	1,0	1,0	1,1
Jæren	0,4	0,5	0,4	0,4	0,6	Vinger og Odal	0,3	0,4	0,4	0,5	0,6
Karmsund	0,4	0,4	0,4	0,4	0,6	Voss	0,3	0,4	0,4	0,3	0,3
Kongsberg	0,2	0,2	0,2	0,3	0,2	Ytre Follo	0,7	0,5	0,6	0,6	0,6
Kragerø	0,6	0,6	0,5	0,5	1,3	Ytre Sogn	0,2	0,2	0,7	0,9	0,6
Kristiansand	0,5	0,6	0,6	0,7	0,7	Øst-Finnmark tingrett				0,6	0,6
Larvik	0,6	0,5	0,5	0,9	0,6	Øvre Romerike tingrett					0,7
Lister					0,7	Gj.sn. saksbeh.tid pr. domstol	0,6	0,7	0,6	0,6	0,7
Lofoten	0,5	2,0	0,4	0,5	0,6	Veid Gj.sn. saksbeh.tid	0,6	0,6	0,6	0,6	0,6
Lyngdal	0,5	0,4	0,5	0,4		(ekskl. spesialembetene)					
Midthordland	0,8	0,7	0,6	0,6	0,6						
Moss	0,4	0,7	0,8	0,6	0,8						
Namdal	0,3	0,5	0,6	0,4	0,6						
Nedre Romerike	0,7	0,6	0,5	0,5	0,5						
Nedre Telemark	0,3	0,4	0,5	0,5	0,5						
Nes	0,8	0,8	0,7	0,6							
Nordfjord	0,6	0,8	0,3	0,3							
Nord-Gudbrandsdal	0,6	0,5	0,5	0,4	0,5						
Nordhordland	0,6	0,6	0,4	0,7	0,6						
Nordmøre	0,3	0,4	0,5	0,4	0,4						
Nordre vestfold					1,9						
Nordre-Troms	0,5	0,5	0,5	0,4	0,4						
Nord-Østfold	0,4	0,3	0,4	0,4	0,5						
Ofoten	0,6	0,6	0,9	0,6	0,9						
Oslo	0,9	0,7	0,7	0,9	0,6						

M-saker innkommet 01-05

Embete	Inn 01	Inn 02	Inn 03	Inn 04	Inn 05
Alstahaug	111	102	98	140	127
Alta	124	137	124	107	104
Asker og Bærum	305	400	329	369	410
Aust-Agder tingrett				362	367
Bergen	736	714	760	823	1027
Bromøy	26	34	27	37	27
Dalane	50	74	65	52	54
Drammen	332	237	284	455	325
Eidsvoll	352	274	242	373	
Eiker, Modum og Sigdal	182	125	177	198	
Fjordane					247
Flekkefjord	48	55	33	30	
Follo					302
Fosen	83	62	44	61	46
Fredrikstad	266	290	240	258	253
Hadeland og Land	89	95	94	68	102
Halden	154	148	152	148	298
Hallingdal	67	49	53	50	104
Hammerfest	137	122	141	147	130
Hardanger	83	110	85	82	88
Haugesund	197	211	195	207	197
Hedmarken	307	251	348	371	407
Hegegn og Frøland	151	105	143	135	166
Holmestrand	115	89	119	119	
Horten	136	140	175	167	
Inderøy	95	55	80	69	72
Indre Finnmark tingrett				84	86
Indre Follo	213	223	222	216	
Indre Sogn	55	41	91	72	
Jæren	113	101	103	101	168
Karmsund	112	129	113	141	142
Kongsberg	103	76	91	101	103
Kragerø	125	83	65	53	55
Kristiansund	566	467	480	711	683
Larvik	251	217	249	248	235
Lister					115
Lofoten	103	68	66	94	79
Lyngdal	72	69	66	63	
Midthordland	183	259	208	156	190
Moss	167	155	152	160	155
Namdal	117	81	108	86	51
Nedre Romerike	346	371	332	346	442
Nedre Telemark	63	62	83	87	77
Nes	120	82	107	130	
Nordfjord	80	94	106	100	
Nord-Gudbrandsdal	76	67	54	51	53
Northordland	94	96	119	75	88
Nordmøre	191	240	165	219	293
Nordre vestfold					220
Nord-Troms	502	488	480	511	458
Nord-Ostfold	49	60	53	68	93
Ofoten	104	93	71	119	133
Oslo	4009	3264	3662	3222	3425

Embete	Inn 01	Inn 02	Inn 03	Inn 04	Inn 05
Rana	203	131	235	218	202
Ringerike	153	97	112	114	141
Romsdal	193	129	131	134	147
Ryfylke	73	47	46	59	71
Salten	286	223	265	205	265
Sandefjord	158	200	121	145	130
Sandnes	168	205	174	184	177
Sarpsborg	243	179	175	185	271
Serija	160	114	143	118	113
Skien og Forsgrunn	359	269	280	412	466
Sogn					97
Solør	67	56	58	44	42
Stavanger	314	295	377	315	334
Sjør- og Verdal	230	178	156	132	160
Sunnfjord	141	164	128	146	
Sunnhordland	226	139	132	177	159
Summøre	311	235	271	259	256
Sør- Sunnmøre	104	80	75	76	98
Sør-Gudbrandsdal	99	78	70	76	68
Sør-Trøndelag			132	148	127
Sør-Ostfold	129	110	124	109	125
Tinn og Heddal	98	80	100	121	105
Toten	125	128	128	97	99
Trondenes	100	73	82	112	96
Trondheim	438	388	308	386	327
Tønsberg	287	277	251	278	290
Valdres	48	46	27	32	37
Vesterålen	82	77	78	92	98
Vest-Telemark	27	25	48	47	37
Vinger og Odal	135	113	156	118	158
Voss	42	38	31	24	29
Ytre Follo	126	127	136	115	
Ytre Sogn	43	32	39	34	
Øst-Finnmark tingrett				142	198
Øvre Romerike tingrett					374
Totalt	18191	15983	16499	16896	17494

M-saker behandlet 01-05

	Behandlet 01	Behandlet 02	Behandlet 03	Behandlet 04	Behandlet 05
Alstahaug	116	96	72	92	163
Alla	132	125	126	112	102
Asker og Bærum	299	380	322	369	409
Aust-Agder tingrett				296	461
Bergen	698	705	760	898	966
Bromøy	30	33	20	40	30
Dalane	47	76	66	56	45
Drammen	330	256	249	364	378
Eidsvoll	280	335	253	277	
Elker, Modum og Sigdal	175	139	168	204	224
Fjordane					
Flekkefjord	42	60	34	37	316
Follo					
Fosen	81	60	50	56	46
Fredriksstad	264	264	254	250	226
Hadeland og Land	85	84	97	72	96
Halden	161	138	164	122	231
Hallingdal	75	47	54	51	84
Hammerfest	148	142	124	153	123
Hardanger	81	105	92	71	99
Haugesund	233	187	211	160	159
Hedmarken	321	255	310	362	434
Heggen og Frøland	147	106	115	139	151
Holmestrand	121	91	107	123	
Horten	115	157	156	112	
Inderøy	83	73	76	59	73
Indre Finnmark tingrett				64	72
Indre Follo	203	209	208	228	
Indre Sogn	50	45	76	92	
Jæren	99	114	96	96	165
Karmsund	118	117	108	128	130
Kongsberg	99	80	95	94	108
Kragerø	119	94	76	50	46
Kristiansand	530	486	482	688	724
Larvik	186	227	291	226	275
Lister					107
Lofoten	85	83	71	89	71
Lyngdal	78	72	57	50	
Midthordland	197	217	230	195	160
Moss	156	157	153	173	149
Namdal	99	98	99	71	77
Nedre Romerike	346	424	354	327	464
Nedre Telemark	58	69	71	86	74
Nes	117	91	101	128	
Nordfjord	71	88	122	105	
Nord-Gudbrandsdal	62	86	57	48	57
Nordhordland	99	103	90	98	79
Nordmøre	189	202	205	186	308
Nordre vestfold					248
Nord-Troms	463	461	528	498	430
Nord-Østerdal	50	54	55	71	88
Ofoten	96	89	89	89	90
Oslo	3130	3982	3812	3383	3549

	Behandlet 01	Behandlet 02	Behandlet 03	Behandlet 04	Behandlet 05
Rana	205	134	200	186	184
Ringerike	146	111	104	120	127
Romsdal	179	145	130	131	147
Ryfylke	67	58	46	50	69
Salten	278	215	244	249	241
Sandefjord	137	198	117	72	177
Sandnes	166	207	172	195	169
Sarnsborg	244	171	167	197	233
Senja	144	167	127	122	113
Skien og Porsgrunn	378	281	281	337	443
Sogn					91
Solor	61	53	59	48	38
Stavanger	321	278	349	317	319
Sjøør- og Verdal	180	209	154	130	143
Sunnfjord	145	149	152	151	
Sunnhordland	197	194	140	163	136
Summøre	347	236	260	251	271
Søre Sunnmøre	118	83	75	73	84
Sør-Gudbrandsdal	102	73	86	76	68
Sør-Trøndelag			138	134	137
Sør-Østerdal	128	114	113	116	128
Tinn og Heddal	95	89	82	109	120
Toten	115	104	148	106	69
Trondenes	102	77	85	99	77
Trondheim	394	398	348	337	366
Tønsberg	268	256	279	241	314
Valdres	38	48	28	35	40
Vesteralen	83	79	76	84	83
Vest-Telemark	28	24	38	50	48
Vinger og Odal	137	99	144	130	147
Voss	43	43	29	24	28
Ytre Follo	130	135	108	136	
Ytre Sogn	41	34	36	32	
Øst-Finnmark tingrett				104	175
Øvre Romerike tingrett					345
Totalt	16795	16854	16626	16343	17417

M-saker restanser 01-05

	31.12.01	31.12.02	31.12.03	31.12.04	31.12.05
Alstahaug	20	26	52	99	52
Alla	24	34	32	27	29
Asker og Bærum	68	88	94	87	88
Aust-Agder tingrett	205	211	211	397	431
Bergen	6	7	14	11	8
Bromøy	14	12	11	7	15
Dalane	96	75	109	199	93
Drammen	170	109	98	193	
Eidsvoll	33	19	28	22	
Elker, Modum og Sigdal					71
Fjordane					
Flekkefjord	11	6	5	6	
Follo					50
Fosen	11	14	8	13	13
Fredriksdal	65	91	77	86	63
Hadeland og Land	14	25	23	19	25
Halden	22	32	20	46	85
Hallingdal	11	12	10	10	29
Hammerfest	31	11	28	22	29
Hardanger	11	16	8	19	8
Haugesund	20	44	28	75	85
Hedmarken	41	37	75	79	52
Heggen og Frøland	43	42	70	66	79
Holmestrand	15	13	25	22	
Horten	54	37	56	111	
Inderøy	20	2	6	16	15
Indre Finnmark tingrett					33
Indre Follo	68	82	96	84	
Indre Sogn	9	5	20	20	
Jæren	31	17	24	30	30
Karmsund	16	28	32	45	39
Kongsberg	10	6	2	9	4
Kragerø	32	21	10	12	12
Kristiansand	152	132	126	143	96
Larvik	126	116	73	94	51
Lister					30
Lofoten	33	18	12	18	27
Lyngdal	13	11	19	20	
Midthordland	58	100	78	39	46
Moss	52	50	49	48	43
Namdal	33	16	25	40	12
Nedre Romerike	160	105	73	88	82
Nedre Telemark	10	2	14	16	13
Nes	18	9	15	17	
Nordfjord	24	30	14	22	
Nord-Gudbrandsdal	28	9	6	9	4
Nordhordland	22	15	44	21	30
Nordmøre	30	68	28	61	38
Nordre vestfold					84
Nord-Troms	147	174	126	137	112
Nord-Østerdal	6	12	10	7	13
Ofoten	38	42	24	54	93
Oslo	2109	1393	1227	1053	851

	31.12.01	31.12.02	31.12.03	31.12.04	31.12.05
Rana	37	34	69	101	117
Ringerike	35	19	27	21	35
Romsdal	40	24	25	28	28
Ryfylke	17	6	6	15	17
Salten	61	69	69	25	49
Sandefjord	51	52	55	117	63
Sandnes	39	37	39	28	35
Sarpsborg	26	34	42	30	51
Serija	74	21	37	33	32
Skien og Porsgrunn	65	53	52	128	121
Sogn					19
Solør	7	11	10	6	5
Stavanger	62	79	106	103	55
Sjør- og Verdal	69	38	40	42	58
Sunnfjord	45	60	37	49	
Sunnhordland	97	42	33	48	40
Summøre	42	41	52	61	40
Søre Sunnmøre	13	10	10	13	27
Sør-Gudbrandsdal	23	27	9	9	9
Sør-Trøndelag			40	54	33
Sør-Østerdal	14	10	21	16	11
Tinn og Heddal	18	9	27	39	15
Toten	20	44	24	15	30
Trondenes	22	17	14	27	46
Trondheim	106	96	56	105	63
Tønsberg	73	92	64	101	74
Valdres	12	10	9	6	3
Vesteralen	18	16	18	26	41
Vest-Telemark	5	6	16	13	1
Vinger og Oslal	18	32	43	31	40
Voss	10	5	7	7	6
Ytre Follo	31	21	48	23	
Ytre Sogn	5	3	6	6	
Øst-Finnmark tingrett					70
Øvre Romerike tingrett					160
Totalt	5617	4729	4560	5264	4528

M-saker saksbehandlingstid 01-05, måneder

	01	02	03	04	05
Alstahaug	2,8	2,6	3,2	5,6	5,2
Alla	2,6	3,0	3,2	2,4	2,6
Asker og Bærum	2,6	2,8	3,1	2,8	2,6
Aust-Agder tingrett				5,9	4,2
Bergen	3,3	3,7	4,8	6,3	5,8
Bremøy	4,1	3,2	3,4	3,3	3,2
Dalane	2,3	2,5	3,0	2,9	2,6
Drammen	3,6	5,3	4,4	4,2	4,2
Eidsvoll	3,6	6,6	3,9	4,6	
Elker, Modum og Sigdal	2,2	2,5	1,7	2,1	3,6
Fjordane					
Flekkefjord	2,3	2,7	2,0	2,8	
Follo					3,0
Fosen	2,4	2,3	2,3	3,0	3,1
Fredrikstad	3,5	3,7	3,9	3,9	3,5
Hadeland og Land	2,8	2,8	3,3	2,9	2,8
Halden	2,0	2,5	2,2	2,7	2,6
Hallingdal	2,5	2,8	2,7	2,7	3,0
Hammerfest	3,1	2,7	2,4	2,2	3,0
Hardanger	2,1	2,5	2,9	3,2	2,9
Haugesund	1,9	2,1	2,1	2,3	3,9
Hedmarken	2,2	1,9	2,4	2,2	2,1
Heggen og Frøland	3,7	3,4	4,7	6,3	5,2
Holmestrand	1,9	1,9	2,2	2,0	
Horten	3,6	3,8	4,6	4,4	
Indre Østfold	2,3	2,3	2,7	2,1	2,4
Indre Finnmark tingrett					3,1
Indre Follo	2,8	4,2	4,8	4,6	
Indre Sogn	1,2	1,9	2,1	3,2	
Jæren	2,7	2,8	3,1	2,6	2,8
Karmsund	1,8	2,5	2,4	2,4	3,7
Kongsberg	1,2	1,1	0,9	0,8	0,9
Kragerø	2,8	3,0	2,7	2,3	3,1
Kristiansand	2,6	3,5	3,0	2,5	2,3
Larvik	4,2	6,4	5,3	3,5	3,1
Lister					2,8
Lofoten	2,8	3,1	2,6	2,5	3,5
Lyngdal	3,1	2,4	2,7	2,9	
Midthordland	4,6	4,2	4,8	3,8	2,9
Moss	2,9	3,4	4,5	3,6	3,1
Namdal	2,9	3,6	4,3	4,2	3,7
Nedre Romerike	5,3	4,7	3,4	2,7	2,5
Nedre Telemark	1,3	2,0	1,7	1,8	2,3
Nes	2,1	2,2	1,9	1,6	
Nordfjord	2,7	2,9	3,1	3,0	
Nord-Gudbrandsdal	2,2	2,9	2,6	2,5	1,6
Nordhordland	3,3	3,6	4,2	4,5	2,8
Nordmøre	1,5	2,1	3,1	1,7	1,8
Nordre vestfold					5,7
Nordre-Trønd	3,4	4,2	4,2	3,2	2,9
Nord-Østfold	1,3	1,6	1,0	1,3	1,4
Ofoten	3,8	4,5	5,2	3,5	4,8
Oslo	5,2	6,2	3,5	3,7	3,1

	01	02	03	04	05
Rana	3,8	4,0	4,0	5,2	4,7
Ringerike	2,7	2,7	2,1	2,5	2,8
Romsdal	2,0	2,2	3,0	2,6	2,8
Ryfylke	2,5	4,1	2,6	2,3	2,8
Salten	2,5	2,8	2,9	2,7	2,2
Sandefjord	3,5	3,3	4,4	4,9	6,5
Sandnes	2,9	3,0	2,6	2,4	2,0
Sarnsborg	2,4	2,9	2,6	2,6	2,6
Senja	4,9	4,3	3,1	3,2	3,3
Skien og Porsgrunn	2,2	2,7	2,2	2,4	2,8
Sogn					2,2
Solør	1,7	1,7	2,7	2,7	2,2
Stavanger	3,1	3,3	2,7	3,6	2,6
Sjøør- og Verdal	3,0	3,8	3,6	3,6	3,3
Sunnfjord	3,0	2,9	3,7	3,3	
Sunnhordland	4,8	5,0	3,6	2,5	2,8
Summøre	2,8	2,5	2,4	2,8	2,3
Søre Sunnmøre	3,0	2,6	2,7	2,5	2,0
Sør-Gudbrandsdal	3,3	2,4	2,9	1,9	2,9
Sør-Trøndelag			3,3	3,5	2,6
Sør-Østfold	1,1	1,0	1,1	1,1	1,2
Tinn og Heddal	2,4	2,8	2,0	2,1	2,7
Toten	2,7	2,9	3,6	3,0	2,5
Trondenes	2,6	2,8	3,1	2,6	3,1
Trondheim	2,6	2,9	2,9	2,4	2,9
Tønsberg	2,7	3,3	3,4	4,2	3,5
Valdres	2,1	2,8	4,7	2,4	1,6
Vesterålen	2,8	3,7	2,9	2,7	3,4
Vest-Telemark	2,2	2,5	3,7	2,7	3,7
Vinger og Odal	2,2	3,3	3,2	3,2	2,5
Voss	2,1	2,2	2,5	3,5	1,4
Ytre Follo	2,8	2,9	3,0	3,0	
Ytre Sogn	1,0	1,6	2,0	1,5	
Øst-Finnmark tingrett					3,5
Øvre Romerike tingrett					5,2
Gj.sn. saksbeh.tid pr. embete	2,7	3,1	3,1	3,0	3,2
Gj.sn. saksbeh.tid (ekskl. spesialembetene)	3,3	4,0	3,4	3,5	3,2

ÅRSSTATISTIKK 2005

FOR

LAGMANNNSRETTENE



Tabellene som presenteres er utarbeidet på grunnlag av saksavviklingsrapporten fra LOVISA. Feilregistreringer og programmeringsfeil i tabellproduksjonen kan forekomme, og det kan i enkelte tilfeller være differanser mellom domstolenes egne oversikter og tallmaterialet som presenteres som domstolens saksavvikling for 2005. Domstoladministrasjonen er likevel bl.a. av ressursmessige hensyn nødt til å legge til grunn den elektroniske innrapportering for domstolenes saksavvikling.

Rettinger som foretas i saksbehandlingssystemet for saker som er innkommet, saker som er behandlet og beholdninger gjør også at tallene ikke nødvendigvis stemmer 100 % overens.

SAKSBEHANDLINGSTID:

Departementet har definert følgende mål for gjennomsnittlig saksbehandlingstid:

Sivile ankesaker	6 måneder
Straffesaker	3 måneder

Den gjennomsnittlige saksbehandlingstiden viser saksbehandlingstiden på avgjorte eller avsluttede saker i perioden.

KOMMENTARER TIL ÅRSSTATISTIKKEN

Ankeprøving var egne saker i SAKS, men i LOVISA er ankeprøving kun et krav som avgjøres under sakstypen anke i straffesak. *Anke i straffesak* omfatter altså både ankeprøvingsbehandlingen og en eventuell realitetsbehandling. Saksbehandlingstiden og beholdningen i 2004 og 2005 vil derfor ikke være sammenlignbar med tidligere år.

Sivile ankesaker

SIVILE ANKESAKER INNKOMMET

	2000	2001	2002	2003	2004	2005
Agder LR	235	211	238	237	206	222
Borgarting LR	759	698	679	680	586	645
Eidsivating LR	136	116	132	151	152	125
Frostating LR	203	171	177	208	193	194
Gulating LR	477	462	438	411	390	384
Hålogaland LR	161	183	171	166	157	184
Totalt	1 971	1 841	1 835	1 853	1 684	1 754

SIVILE ANKESAKER BEHANDLET

	2000	2001	2002	2003	2004	2005
Agder LR	244	213	193	233	268	232
Borgarting LR	657	695	670	638	544	569
Eidsivating LR	152	123	127	120	156	157
Frostating LR	177	195	153	206	215	198
Gulating LR	356	434	453	392	458	515
Hålogaland LR	155	159	213	157	159	165
Totalt	1 741	1 819	1 809	1 746	1 800	1 836

SIVILE ANKESAKER BEHOLDNING

	2000	2001	2002	2003	2004	2005
Agder LR	126	123	173	173	110	97
Borgarting LR	569	572	607	607	593	654
Eidsivating LR	76	70	101	101	99	66
Frostating LR	98	74	91	91	80	73
Gulating LR	474	502	506	506	416	281
Hålogaland LR	84	107	75	66	64	82
Totalt	1 427	1 448	1 553	1 544	1 362	1 253

SIVILE ANKESAKER SAKSBEHANDLINGSTID

	2000	2001	2002	2003	2004	2005
Agder LR	6,9	6,6	7,2		8,4	6,6
Borgarting LR	8,9	9,4	10,1		11,8	12,4
Eidsivating LR	7,2	6,6	6,6		8	8,3
Frostating LR	5,6	6,2	6,2		5,6	5,9
Gulating LR	11,1	12,3	12,8		13,0	11,8
Hålogaland LR	6,8	6,7	6,2		5,7	5,3
Veid gjennomsnitt	8,4	9,0	9,4		10,0	9,8

Sivile kjæremålssaker

SIVILE KJÆREMÅLSSAKER INNKOMMET

	2000	2001	2002	2003	2004	2005
Agder LR	155	188	204	198	168	159
Borgarting LR	532	513	529	522	491	459
Eidsivating LR	138	114	117	120	139	122
Frostating LR	123	115	129	128	139	143
Gulating LR	355	298	315	292	270	204
Hålogaland LR	123	142	137	140	138	97
Totalt	1 426	1 370	1 431	1 400	1 345	1 184

SIVILE KJÆREMÅLSSAKER BEHANDLET

	2000	2001	2002	2003	2004	2005
Agder LR	158	192	190	208	173	146
Borgarting LR	541	488	520	495	491	469
Eidsivating LR	138	124	108	115	149	134
Frostating LR	126	110	139	116	146	152
Gulating LR	359	299	312	291	281	228
Hålogaland LR	129	136	140	133	148	97
Totalt	1 451	1 349	1 409	1 358	1 388	1 226

SIVILE KJÆREMÅLSSAKER BEHOLDNING

	2000	2001	2002	2003	2004	2005
Agder LR	16	12	26	15	8	18
Borgarting LR	59	84	94	104	76	64
Eidsivating LR	25	15	24	29	24	11
Frostating LR	15	20	9	19	22	13
Gulating LR	71	70	72	67	50	21
Hålogaland LR	11	17	12	19	8	7
Totalt	197	218	237	253	188	134

SIVILE KJÆREMÅLSSAKER SAKSBEHANDLINGSTID

	2000	2001	2002	2003	2004	2005
Agder LR	1,3	0,9	0,9		0,9	0,8
Borgarting LR	1,4	1,8	1,9		2,0	2,3
Eidsivating LR	1,3	1,3	1,7		2,4	1,9
Frostating LR	1,8	2	2,2		2,1	2,0
Gulating LR	2,3	2,3	2,4		2,2	2,5
Hålogaland LR	1,4	1,5	1,3		1,3	1,0
Veid gjennomsnitt	1,6	1,7	1,8		1,9	2,0

Straffesaker Lagrette

INNKOMMET

	2000	2001	2002	2003	2004	2005
Agder LR	31	36	46	49	38	38
Borgarting LR	98	105	84	152	118	151
Eidsivating LR	15	26	21	33	28	22
Frostating LR	22	40	39	38	43	37
Gulating LR	60	63	76	69	58	56
Hålogaland LR	17	33	26	34	36	38
Totalt	243	303	292	375	321	342

BEHANDLET

	2000	2001	2002	2003	2004	2005
Agder LR	27	34	35	51	44	37
Borgarting LR	112	105	84	131	113	128
Eidsivating LR	12	22	28	31	22	27
Frostating LR	19	27	41	50	38	39
Gulating LR	52	67	69	81	45	62
Hålogaland LR	17	24	30	32	33	32
Totalt	239	279	287	376	295	325

BEHOLDNING

	2000	2001	2002	2003	2004	2005
Agder LR	11	13	24	22	16	17
Borgarting LR	56	55	53	76	73	88
Eidsivating LR	10	14	7	9	14	9
Frostating LR	11	23	21	8	13	12
Gulating LR	40	36	42	27	35	27
Hålogaland LR	6	15	11	6	10	16
Totalt	134	156	158	148	161	169

SAKSBEHANDLINGSTID

	2000	2001	2002	2003	2004	2005
Agder LR	4,6	4,8	5,8		5,0	3,9
Borgarting LR	8,1	5,8	8,1		5,5	6,2
Eidsivating LR	3,7	5,0	5,7		4,3	4,0
Frostating LR	4,2	6,4	5,4		3,9	4,1
Gulating LR	7,4	7,1	6,5		5,3	5,9
Hålogaland LR	4,5	4,8	5,1		2,8	3,6
Veid gj.snitt	6,8	5,9	6,5		4,8	5,2

Straffesaker Kjæremål

INNKOMMET

	2000	2001	2002	2003	2004	2005
Agder LR	601	696	731	696	661	610
Borgarting LR	1260	1379	1461	1543	1289	1323
Eidsivating LR	249	226	308	296	302	248
Frostating LR	333	294	286	301	318	269
Gulating LR	777	759	780	767	784	776
Hålogaland LR	189	222	228	214	183	187
Totalt	3 409	3 576	3 794	3 817	3 537	3 413

BEHANDLET

	2000	2001	2002	2003	2004	2005
Agder LR	602	692	724	691	662	606
Borgarting LR	1269	1389	1450	1511	1293	1335
Eidsivating LR	247	229	309	292	305	250
Frostating LR	329	289	288	297	331	276
Gulating LR	784	755	774	732	811	762
Hålogaland LR	189	220	232	213	183	187
Totalt	3 420	3 574	3 777	3 736	3 585	3 416

BEHOLDNING

	2000	2001	2002	2003	2004	2005
Agder LR	3	7	13	16	5	5
Borgarting LR	20	10	21	18	45	17
Eidsivating LR	5	2	2	7	4	2
Frostating LR	4	9	4	10	9	0
Gulating LR	9	13	19	48	19	23
Hålogaland LR	3	5	1	2	1	0
Totalt	44	46	60	101	83	47

SAKSBEHANDLINGSTID

	2000	2001	2002	2003	2004	2005
Agder LR	0,1	0,1	0,1		0,1	0,1
Borgarting LR	0,2	0,2	0,2		0,3	0,3
Eidsivating LR	0,2	0,2	0,2		0,3	0,2
Frostating LR	0,2	0,3	0,3		0,3	0,3
Gulating LR	0,3	0,2	0,3		0,4	0,3
Hålogaland LR	0,2	0,3	0,2		0,2	0,1
Veid gj.snitt	0,2	0,2	0,2		0,3	0,3

Straffesaker andre

INNKOMMET

	2000	2001	2002	2003	2004	2005
Agder LR	109	119	87	116	74	94
Borgarting LR	117	130	145	129	126	149
Eidsivating LR	28	47	55	29	59	50
Frostating LR	61	55	44	56	39	38
Gulating LR	76	82	98	85	109	92
Hålogaland LR	36	50	64	53	57	46
Totalt	427	483	493	468	464	469

BEHANDLET

	2000	2001	2002	2003	2004	2005
Agder LR	109	111	92	97	91	90
Borgarting LR	116	112	133	145	105	153
Eidsivating LR	31	38	55	34	46	59
Frostating LR	62	57	43	59	45	34
Gulating LR	71	78	83	106	101	96
Hålogaland LR	35	43	59	53	60	49
Totalt	424	439	465	494	448	481

BEHOLDNING

	2000	2001	2002	2003	2004	2005
Agder LR	19	27	21	40	21	23
Borgarting LR	45	64	76	88	80	78
Eidsivating LR	5	14	14	9	21	13
Frostating LR	10	8	9	6	10	13
Gulating LR	31	35	50	30	37	37
Hålogaland LR	11	18	23	22	19	14
Totalt	121	166	193	195	188	178

SAKSBEHANDLINGSTID

	2000	2001	2002	2003	2004	2005
Agder LR	2,8	3,0	3,4		3,4	3,1
Borgarting LR	5,0	5,7	5,7		7,1	7,0
Eidsivating LR	2,4	3,9	4,0		4,2	3,6
Frostating LR	2,5	2,8	3,1		3,5	3,4
Gulating LR	4,4	3,7	4,5		3,6	4,0
Hålogaland LR	2,9	4,2	3,7		3,9	3,5
Veid gj.snitt	3,6	4,0	4,3		4,5	4,6

Straffesaker i Meddomsrett

INNKOMMET

	2000	2001	2002	2003	2004	2005
Agder LR	80	95	71	81	83	102
Borgarting LR	109	134	123	164	124	166
Eidsivating LR	47	47	43	53	47	44
Frostating LR	46	67	57	53	59	56
Gulating LR	91	91	98	108	95	91
Hålogaland LR	49	51	56	64	43	44
Totalt	422	485	448	523	451	503

BEHANDLET

	2000	2001	2002	2003	2004	2005
Agder LR	83	81	78	76	93	94
Borgarting LR	117	124	132	148	121	138
Eidsivating LR	47	41	41	46	60	43
Frostating LR	47	55	67	58	51	58
Gulating LR	97	90	99	116	102	73
Hålogaland LR	35	55	65	51	44	52
Totalt	426	446	482	495	471	458

BEHOLDNING

	2000	2001	2002	2003	2004	2005
Agder LR	20	33	27	33	21	28
Borgarting LR	62	72	65	69	75	101
Eidsivating LR	11	17	18	24	12	15
Frostating LR	12	25	15	11	20	16
Gulating LR	47	48	48	41	30	43
Hålogaland LR	24	20	10	21	20	12
Totalt	176	215	183	199	178	215

SAKSBEHANDLINGSTID

	2000	2001	2002	2003	2004	2005
Agder LR	3,2	4	4,7		4,1	3,3
Borgarting LR	7,1	7,4	6,6		7,2	7,2
Eidsivating LR	3,5	4,6	4,6		5,1	4,8
Frostating LR	2,9	3,7	4,3		4,4	4,1
Gulating LR	6,7	5,2	6		4,7	4,8
Hålogaland LR	3,8	5,3	4,5		3,9	4,2
Veid gj.snitt	5,1	5,4	5,4		5,2	5,1

Anke i straffesak

INNKOMMET

	Fra saks			LOVISA		
	2000	2001	2002	2003	2004	2005
Agder LR	554	646	545	672	625	698
Borgarting LR	884	1036	1082	1341	1101	1301
Eidsivating LR	337	426	370	406	434	429
Frostating LR	343	448	357	390	364	395
Gulating LR	635	634	709	683	723	697
Hålogaland LR	347	417	411	401	406	419
Totalt	3 100	3 607	3 474	3 893	3 653	3 939

BEHANDLET

	Fra saks			LOVISA		
	2000	2001	2002	2003	2004	2005
Agder LR	559	644	537	682	668	692
Borgarting LR	882	1026	1103	1180	1057	1315
Eidsivating LR	342	417	373	385	436	439
Frostating LR	334	459	359	382	374	387
Gulating LR	637	615	719	739	721	695
Hålogaland LR	345	403	413	411	410	419
Totalt	3 099	3 564	3 504	3 779	3 666	3 947

BEHOLDNING

	Fra saks			LOVISA		
	2000	2001	2002	2003	2004	2005
Agder LR	3	5	13	3	7	13
Borgarting LR	61	71	50	50	123	94
Eidsivating LR	7	15	12	6	19	5
Frostating LR	18	9	7	15	11	16
Gulating LR	16	35	26	36	37	32
Hålogaland LR	6	19	16	6	9	7
Totalt	111	154	124	115	206	167


SAKSBEHANDLINGSTID

	Fra saks			LOVISA		
	2000	2001	2002	2003	2004	2005
Agder LR	0,1	0,1	0,1		0,3	0,2
Borgarting LR	0,5	0,6	0,6		1,1	1,1
Eidsivating LR	0,3	0,3	0,3		0,4	0,3
Frostating LR	0,3	0,4	0,4		0,7	0,4
Gulating LR	0,4	0,5	0,4		0,8	0,7
Hålogaland LR	0,3	0,3	0,3		0,4	0,3
Veid gj.snitt	0,4	0,4	0,4		0,7	0,6

ÅRSSTATISTIKK 2005

FOR

HØYESTERETT



Forretningsstatistikk for Høyesterett

KJEREMÅLSUTVALGETS VIRKSOMHET – SIVILE SAKER

	2005	2004
SIVILE ANKESAKER		Antall saker
Ikke avgjorte saker ved periodens start	28	35
Innkommen	465	397
Avgjort	457	404
Ikke avgjorte saker ved periodens slutt	35	28

RESULTAT:

Anken henvist til Høyesterett	88	63
Anken nektet fremmet	343	309
Anken avvist	0	4
Hevete ankesaker	4	1
Ankettillatelse gitt (verdi/dir.)	2	5
Ankettillatelse ikke gitt	15	19
Annet	5	3
	457	404

SIVILE KJEREMÅL

	2005	2004
Ikke avgjorte saker i kjeremålsutvalget ved periodens start	28	23
Innkommen kjeremål	342	383
Innkommen andre saker	7	6
Avgjort i kjeremålsutvalget	340	384
Ikke avgjorte saker i kjeremålsutvalget ved periodens slutt	36	28

RESULTAT:

Kjeremål henvist til Høyesterett	4	10
Forkastet eller stadfestet	250	280
Tatt til følge/opphøvet	45	51
Kjeremålet avvist	24	19
Hevete kjeremål	11	7
Annet	6	17
	340	384

HØYESTRETT I AVDELING – SIVILE SAKER

	2005	2004
SIVILE ANKESAKER		Antall saker
Ikke avgjorte saker ved periodens start	30	40
Henvisning til behandling	91	68
Avgjort	71	72
Behandlet i plenum	1	0
Hevet	4	7
Ikke avgjorte saker ved periodens slutt	46	31

SIVILE KJEREMÅL OG ANDRE SAKER

Ikke avgjorte saker ved periodens start	2	3
Henvisning til behandling	4	11
Avgjort	4	10
Behandlet i plenum	0	0
Hevet	0	2
Ikke avgjorte saker ved periodens slutt	2	2

SIVILE SAKER SAMLET

Ikke avgjorte saker ved periodens start	32	43
Henvisning til behandling	95	79
Avgjort	75	82
Behandlet i plenum	1	0
Hevet	4	9
Ikke avgjorte saker ved periodens slutt	48	32

BEHANDLINGSTID FOR SIVILE SAKER – KJEREMÅLSUTVALGET OG HØYESTRETT I AVDELING

	2005	2004
	Måneder	
Gjennomsnittlig behandlingstid for ankesaker fra innkommet Høyesterett til avgjort i kjeremålsutvalget	0,7	0,7
Gjennomsnittlig behandlingstid for kjeremål fra innkommet Høyesterett til avgjort i kjeremålsutvalget	0,7	0,7
Gjennomsnittlig behandlingstid for ankesaker fra kjeremålsutvalgets henvisning til Høyesteretts avgjørelse	5,8	5,4

KJEREMÅLSUTVALGETS VIRKSOMHET – STRAFFESAKER

	2005	2004
Straffeanker		Antall saker
Ikke avgjorte saker ved periodens start	30	33
Innkommen	419	407
Avgjort	414	411
Ikke avgjorte saker ved periodens slutt	35	29

RESULTAT:

Anken tillatt fremmet	106	111
Anken ikke tillatt fremmet	292	290
Anken avvist	4	2
Anken frafalt/hevete	8	4
Ankettillatelse gitt (dir. anke)	0	1
Ankettillatelse ikke gitt	3	3
Annet	1	0
	414	411

STRAFFEKJEREMÅL

Ikke avgjorte saker i kjeremålsutvalget ved periodens start	38	22
Innkommen kjeremål	535	651
Innkommen andre saker	6	4
Avgjort i kjeremålsutvalget	552	640
Ikke avgjorte saker i kjeremålsutvalget ved periodens slutt	26	37

RESULTAT:

Kjeremål henvist til Høyesterett	5	8
Forkastet eller stadfestet	475	535
Tatt til følge/opphøvet	40	66
Kjeremålet avvist	22	22
Kjeremålet frafalt	2	6
Annet	8	3
	552	640

HØYESTRETT I AVDELING – STRAFFESAKER

	2005	2004
STRAFFEANKER		Antall saker
Ikke avgjorte saker ved periodens start	18	33
Tillatt fremmet til behandling	106	121
Avgjort	104	128
Behandlet i plenum	1	0
Hevet	0	2
Ikke avgjorte saker ved periodens slutt	20	18

STRAFFEKJEREMÅL OG ANDRE SAKER

Ikke avgjorte saker ved periodens start	3	2
Henvisning til Høyesterett	5	8
Avgjort	7	6
Behandlet i plenum	0	0
Hevet	0	0
Ikke avgjorte saker ved periodens slutt	1	3

STRAFFESAKER SAMLET

Ikke avgjorte saker ved periodens start	21	35
Tillatt fremmet til behandling / henvisning til Høyesterett	111	120
Avgjort	111	134
Behandlet i plenum	1	0
Hevet	0	2
Ikke avgjorte saker ved periodens slutt	21	19

BEHANDLINGSTID FOR STRAFFESAKER – KJEREMÅLSUTVALGET OG HØYESTRETT I AVDELING

	2005	2004
	Måneder	
Gjennomsnittlig behandlingstid for straffeanker fra innkommet Høyesterett til avgjort i kjeremålsutvalget	0,7	0,6
Gjennomsnittlig behandlingstid for kjeremål fra innkommet Høyesterett til avgjort i kjeremålsutvalget	0,3	0,4
Gjennomsnittlig behandlingstid for straffesaker fra kjeremålsutvalget tilot saken fremmet til Høyesteretts avgjørelse	2,7	2,5